









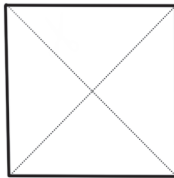
f i t
@RocketRules1

Colorea esta página con lápices de colores. Luego, sigue las instrucciones al final de la página para crear un “adivino”. Juega con tus amigos y descubre quién sabe más sobre la preparación para terremotos.

	<p>Un _____ es cuando la tierra se sacude.</p>	<p>¿Qué debes hacer cuando la tierra tiembla?</p>	
<p>Los terremotos o temblores que suceden después de un terremoto se llaman _____.</p>	<p>TERREMOTO</p> 	<p>¡Agáchate, cúbrete y sujétate!</p> 	<p>Cuando la tierra tiembla, ¿debes salir corriendo?</p>
<p>Los terremotos o temblores que suceden después de un terremoto se llaman _____.</p>	<p>Réplicas</p>	<p>¡No! Debes agacharte, cubrirte y sujetarte.</p>	<p>¡No! Debes agacharte, cubrirte y sujetarte.</p>
<p>¿A qué número debes llamar en caso de emergencia?</p>	<p>9-1-1</p> 	<p>Si ves una ALERTA DE EMERGENCIA POR TERREMOTO, ¿debes hornear galletas?</p>	<p>Si ves una ALERTA DE EMERGENCIA POR TERREMOTO, ¿debes ir a buscar algo para comer?</p>
<p>¿A qué número debes llamar en caso de emergencia?</p>	<p>9-1-1</p>	<p>¡No! Debes agacharte, cubrirte y sujetarte.</p>	<p>¡No! Debes agacharte, cubrirte y sujetarte.</p>
<p>¿A qué número debes llamar en caso de emergencia?</p>	<p>9-1-1</p>	<p>Si ves una ALERTA DE EMERGENCIA POR TERREMOTO, ¿debes hornear galletas?</p>	<p>Si ves una ALERTA DE EMERGENCIA POR TERREMOTO, ¿debes ir a buscar algo para comer?</p>
<p>¿A qué número debes llamar en caso de emergencia?</p>	<p>9-1-1</p>	<p>Si ves una ALERTA DE EMERGENCIA POR TERREMOTO, ¿debes hornear galletas?</p>	<p>Si ves una ALERTA DE EMERGENCIA POR TERREMOTO, ¿debes ir a buscar algo para comer?</p>



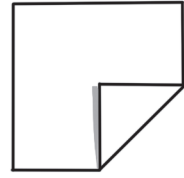
Recorta el cuadrado



Dobra el cuadrado en diagonal hacia las dos direcciones



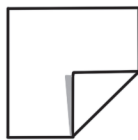
Desdóblalo y dalo vuelta hacia el otro lado



Dobra las 4 esquinas hasta que las puntas toquen el centro



Debería verse así. Gíralo hacia abajo.



Ahora dobra otra vez las 4 esquinas hacia el centro.



Ahora tendrás un cuadrado pequeño como este.



Dóblalo por la mitad.



Coloca tus dedos en las 4 esquinas. Empuja cada pirámide hacia fuera hasta que se formen las 4 puntas.