


BUSCA PUNTOS DE INTERÉS

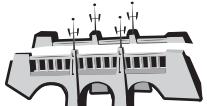
Donde quiera que vayas, presta atención a los edificios y lugares a tu alrededor.




Aeropuerto



Estación de Policía



Puente



Escuela



Estadio



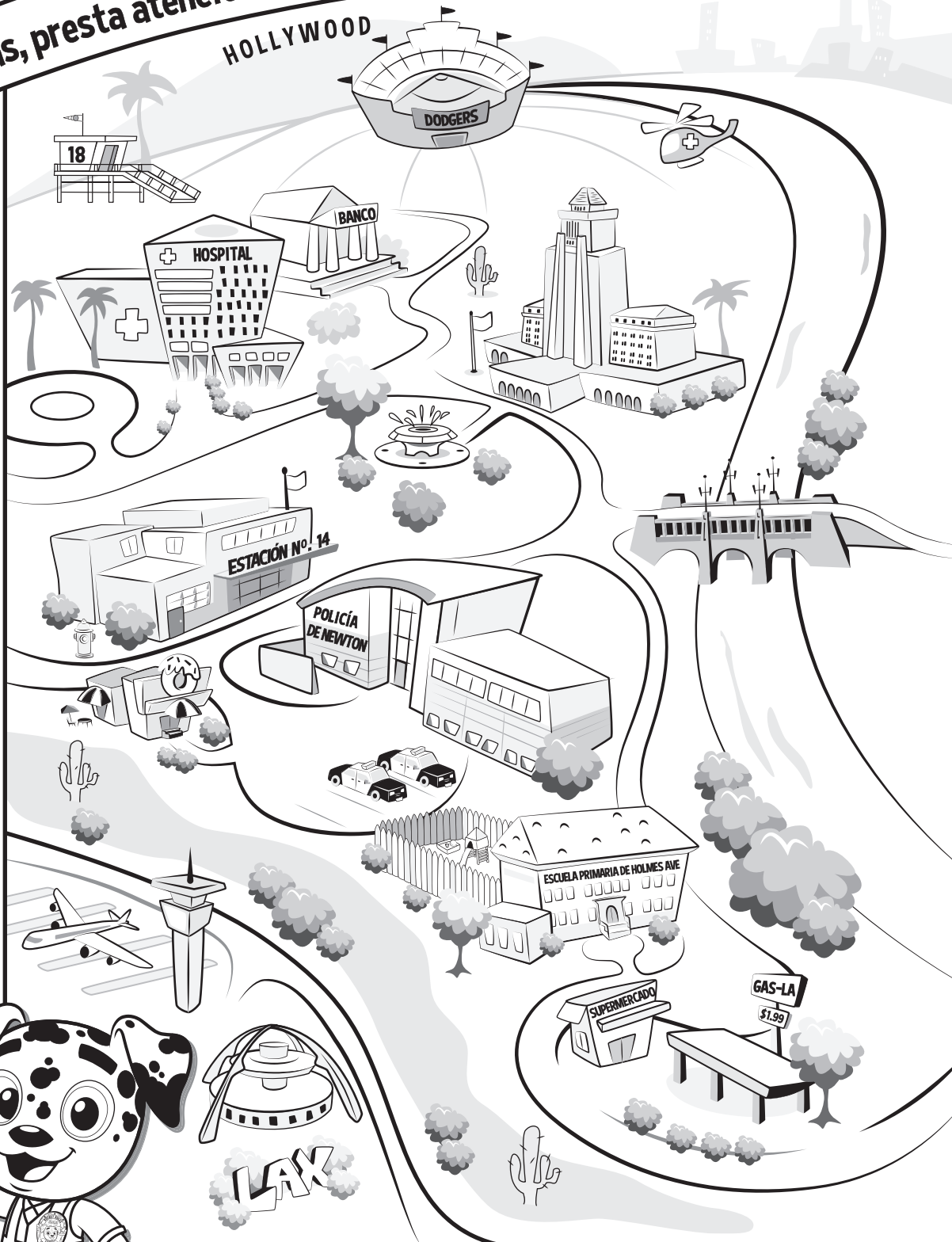
Estación de Bomberos



Hospital





Ayuntamiento



★ Encuentra y traza un **(círculo)** alrededor de los puntos de interés en la ciudad. ★

★ **TRAZA UN CIRCULO** ★
alrededor de las diferencias.



1. Sombrero de fiesta 2. Magdalena 3. Taza de café



1. Avión al Revés 2. Corona 3. Platillo volador



GUÍA PARA PADRES - ACTIVIDAD 3

BUSCANDO PUNTOS DE REFERENCIA PARA ENCONTRAR TU CAMINO - usando tus ojos

Discuta con sus hijos lo siguiente:

- Los puntos de referencia son edificios y cosas en tu ciudad que no se mueven. Son útiles para los niños para que puedan encontrar su camino en su vecindario.
- Observar puntos de referencia como escuelas, hospitales, estaciones de policía o bomberos, parques, restaurantes, mercados ayudará a los estudiantes a construir un "mapa mental" de su ubicación para que siempre puedan encontrar el camino de regreso.

Preguntas para hacerle a sus hijos:

- ¿Qué es un punto de referencia? (edificios, cosas que no se mueven)
- ¿Por qué son importantes notar? (ayuda a encontrar el camino de regreso)
- ¿Qué puntos de referencia pasas camino a la escuela?
- ¿Por qué es importante conocer la secuencia de los puntos de referencia a medida que los pasa? (encuentra el camino de regreso a donde empezaste).
- ¿Es una escuela un punto de referencia? ¿Es un pájaro un punto de referencia? ¿Por qué? (No. se mueve) ¿Es una estación de servicio un punto de referencia? ¿Es un automóvil un punto de referencia (No. se mueve)?
- ¿Qué sentido usas para ver los puntos de referencia? (ojos)